

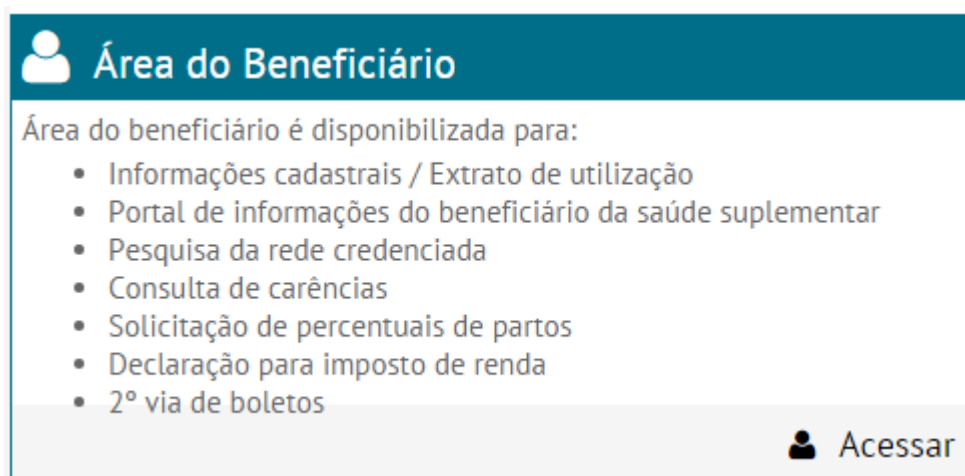
Manual do Portal do Beneficiário – Declaração de Imposto de Renda

1º Passo: Entrar no site www.samoc.com.br

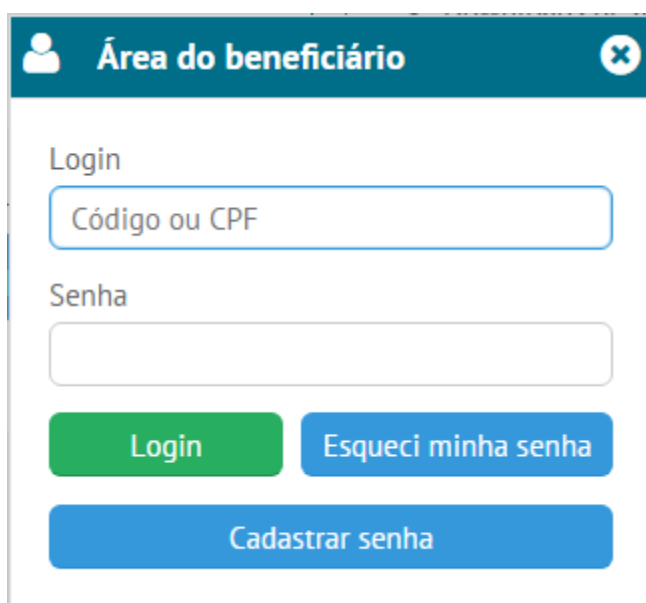
2º Passo: Clicar em “PORTAL DO USUÁRIO”



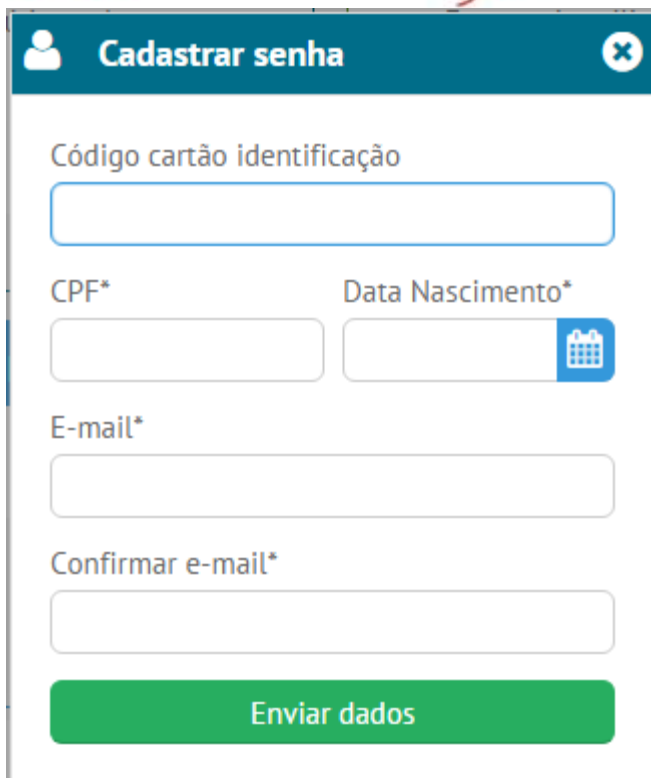
3º Passo: Clicar em “ÁREA DO BENEFICIÁRIO”



4º Passo: Digitar Código/CPF e Senha do Titular do Contrato

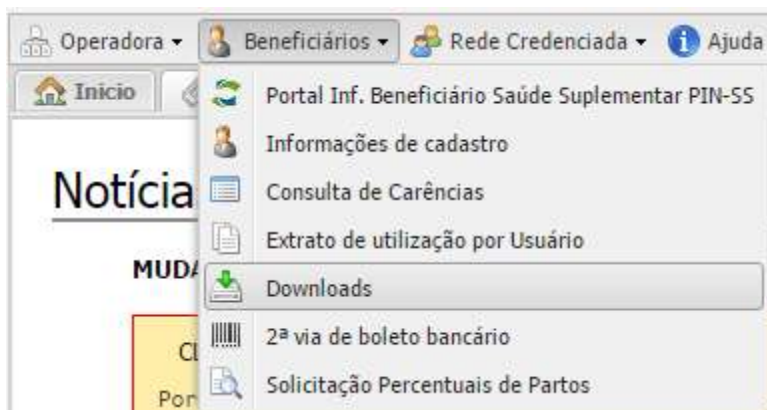


IMPORTANTE: O beneficiário titular que não estiver cadastrado, deverá clicar em “CADASTRAR SENHA” e preencher o formulário abaixo antes de continuar o Acesso ao “PORTAL DO USUÁRIO”.



A Senha será enviada por email. É importante verificar o SPAM.

5º Passo: Após logar na “ÁREA DO BENEFICIÁRIO”, deverá clicar em “DOWNLOADS” na aba “BENEFICIÁRIOS”.



6º Passo: Clicar em “DECLARAÇÃO DE SERVIÇOS MÉDICOS E SAÚDE -DMED”

